

УПРАВЛЕНИЕ ФЕДЕРАЛЬНОЙ СЛУЖБЫ
ГОСУДАРСТВЕННОЙ СТАТИСТИКИ ПО
ХАБАРОВСКОМУ КРАЮ, МАГАДАНСКОЙ
ОБЛАСТИ, ЕВРЕЙСКОЙ АВТОНОМНОЙ
ОБЛАСТИ И ЧУКОТСКОМУ
АВТОНОМНОМУ ОКРУГУ

ЗАНЯТОСТЬ И БЕЗРАБОТИЦА В МАГАДАНСКОЙ ОБЛАСТИ

I квартал 2023 года



ЗАНЯТОСТЬ И БЕЗРАБОТИЦА

Магаданская область

I квартал 2023 года

- 01 Рабочая сила
- 02 Занятость населения
- 03 Безработица
- 04 Продолжительность поиска работы
и средний возраст безработных
- 05 Нагрузка незанятого трудовой
деятельностью населения
- 06 Заявленная работодателями
потребность в работниках



ЧИСЛЕННОСТЬ РАБОЧЕЙ СИЛЫ

В ВОЗРАСТЕ 15 ЛЕТ И СТАРШЕ В I КВАРТАЛЕ 2023 ГОДА, ТЫС. ЧЕЛОВЕК

ЧИСЛЕННОСТЬ
РАБОЧЕЙ СИЛЫ

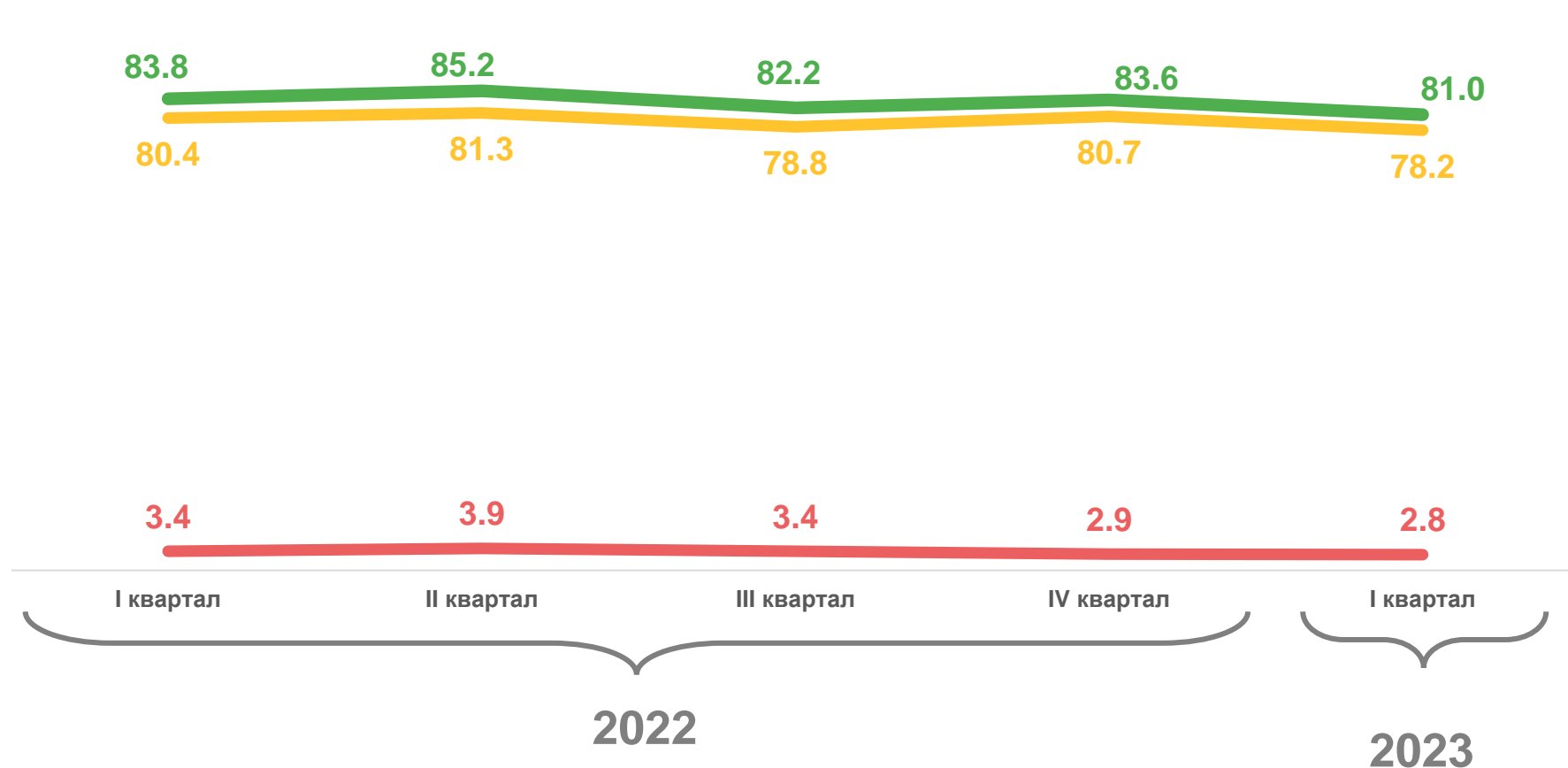
81,0

ЧИСЛЕННОСТЬ
ЗАНЯТЫХ

78,2

ЧИСЛЕННОСТЬ
БЕЗРАБОТНЫХ

2,8



Численность рабочей силы




Численность занятых



Численность безработных





УРОВЕНЬ УЧАСТИЯ НАСЕЛЕНИЯ В РАБОЧЕЙ СИЛЕ

В ВОЗРАСТЕ 15 ЛЕТ И СТАРШЕ В I КВАРТАЛЕ 2023 ГОДА, ПРОЦЕНТ

Регионы Дальневосточного федерального округа с наибольшими и наименьшими значениями





УРОВЕНЬ ЗАНЯТОСТИ НАСЕЛЕНИЯ

В ВОЗРАСТЕ 15 ЛЕТ И СТАРШЕ В I КВАРТАЛЕ 2023 ГОДА, ПРОЦЕНТ



69,6%

Уровень занятости



73,3%

Уровень занятости мужчин



66,2%

Уровень занятости женщин



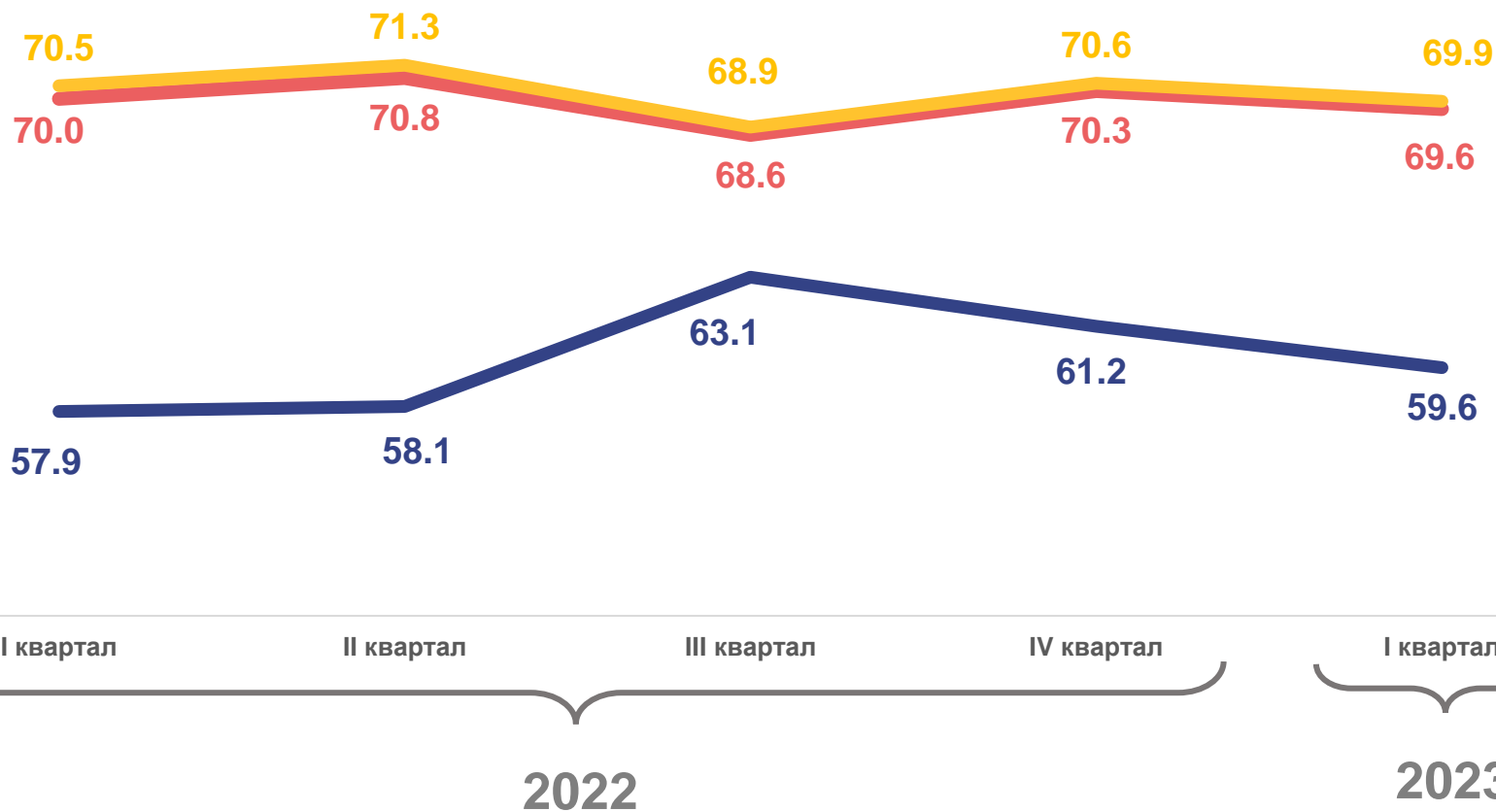
69,9%

Уровень занятости в городе



59,6%

Уровень занятости в сельской местности



Уровень занятости



Уровень занятости в городе



Уровень занятости в сельской местности





УРОВЕНЬ ЗАНЯТОСТИ НАСЕЛЕНИЯ

В ВОЗРАСТЕ 15 ЛЕТ И СТАРШЕ В I КВАРТАЛЕ 2023 ГОДА, ПРОЦЕНТ

Регионы Дальневосточного федерального округа с наибольшими и наименьшими значениями





УРОВЕНЬ БЕЗРАБОТИЦЫ

В ВОЗРАСТЕ 15 ЛЕТ И СТАРШЕ В I КВАРТАЛЕ 2023 ГОДА, ПРОЦЕНТ

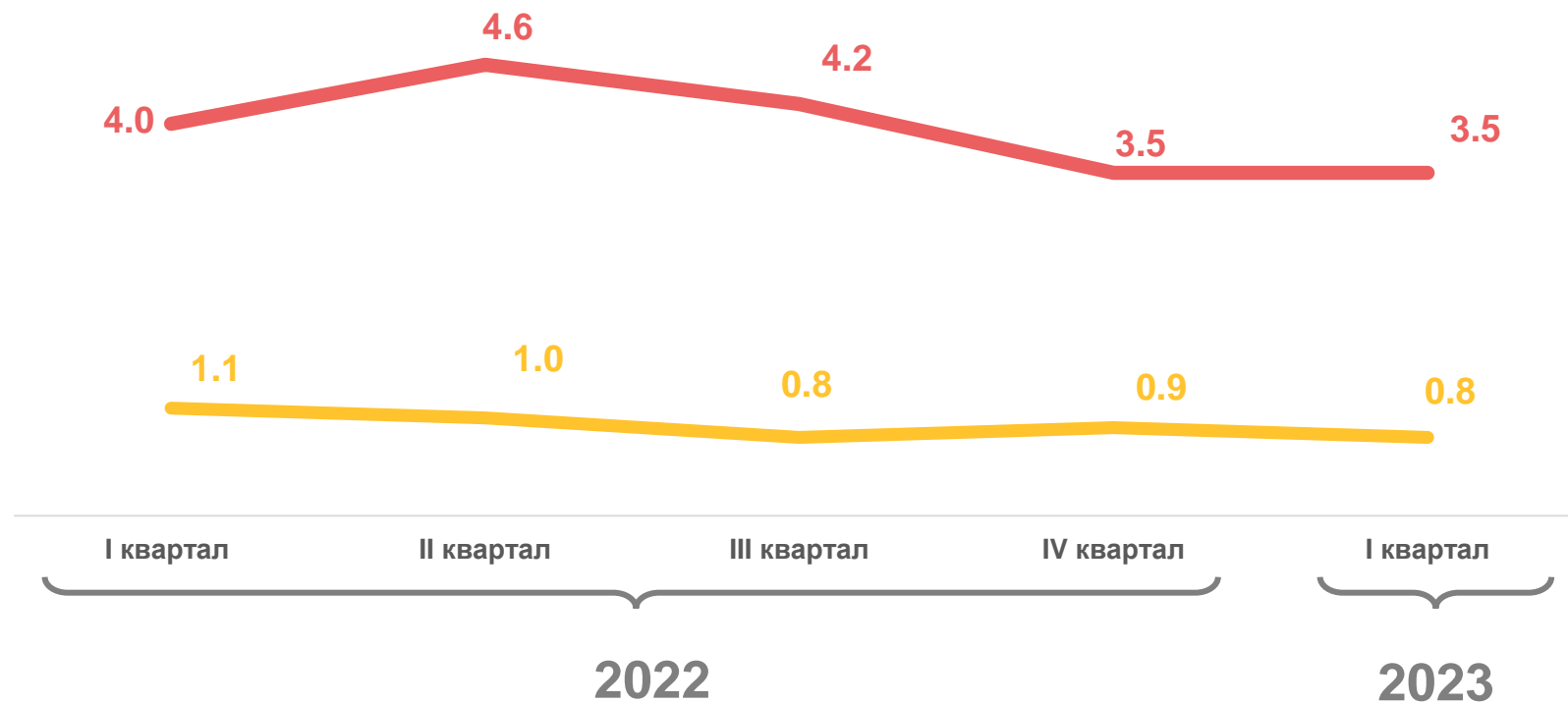
УРОВЕНЬ
БЕЗРАБОТИЦЫ

3,5%

УРОВЕНЬ
ЗАРЕГИСТРИРОВАННОЙ
БЕЗРАБОТИЦЫ*

на конец марта

0,8 %



Уровень безработицы



Уровень зарегистрированной безработицы*

* По данным Министерства труда и социальной политики на конец марта, июня, сентября, декабря.




УРОВЕНЬ БЕЗРАБОТИЦЫ

В ВОЗРАСТЕ 15 ЛЕТ И СТАРШЕ В I КВАРТАЛЕ 2023 ГОДА, ПРОЦЕНТ

Регионы Дальневосточного федерального округа с наибольшими и наименьшими значениями





ЧИСЛЕННОСТЬ БЕЗРАБОТНЫХ

В ВОЗРАСТЕ 15 ЛЕТ И СТАРШЕ В I КВАРТАЛЕ 2023 ГОДА, ЧЕЛОВЕК

**ОБЩАЯ
ЧИСЛЕННОСТЬ
БЕЗРАБОТНЫХ**

2830

**ЧИСЛЕННОСТЬ
НЕ ЗАНЯТЫХ ТРУДОВОЙ
ДЕЯТЕЛЬНОСТЬЮ***

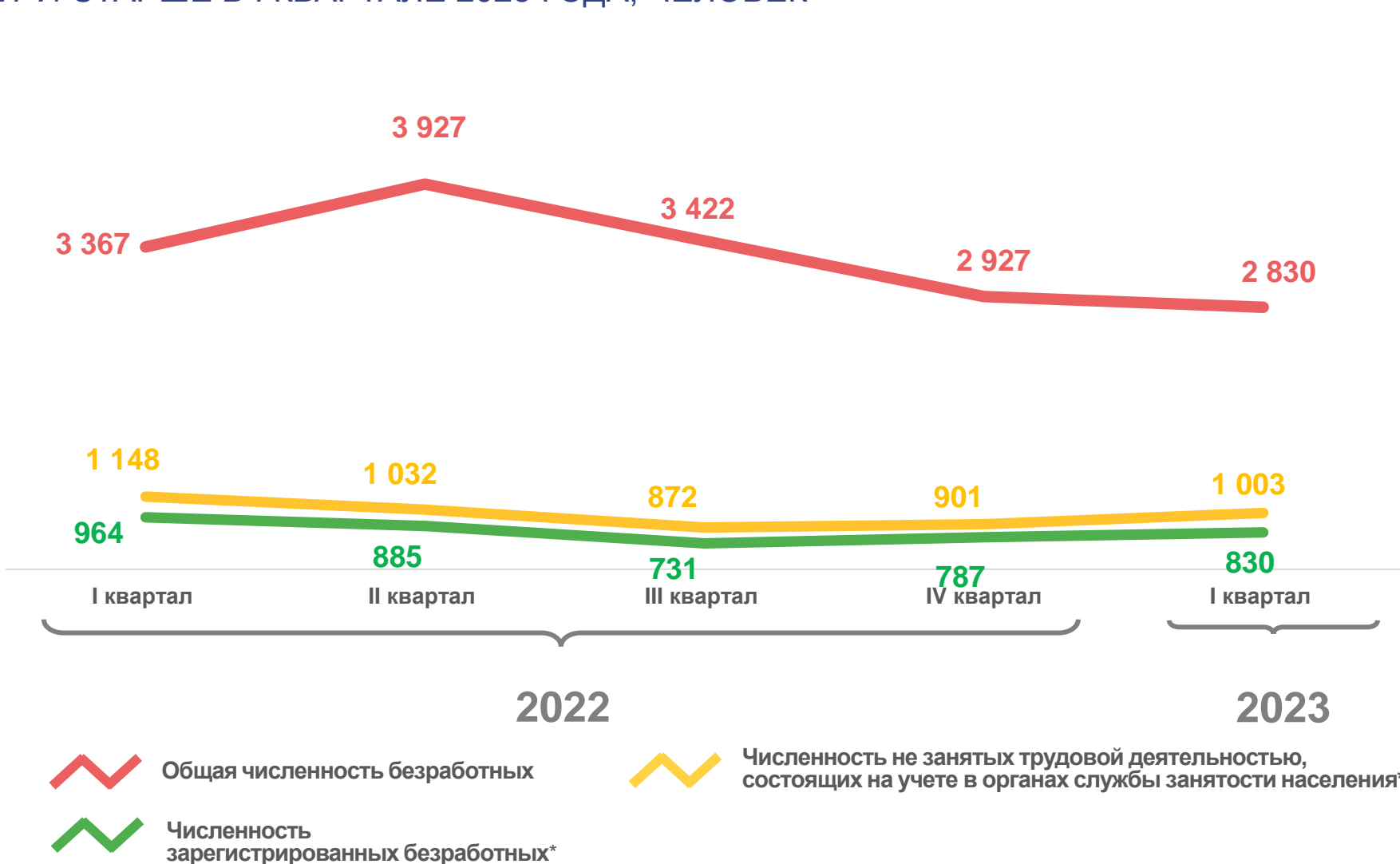
состоящих на учете в органах службы
занятости населения
на конец марта

1003

**ЧИСЛЕННОСТЬ
ЗАРЕГИСТРИРОВАННЫХ
БЕЗРАБОТНЫХ***

на конец марта

830



* По данным Министерства труда и социальной политики на конец марта, июня, сентября, декабря.

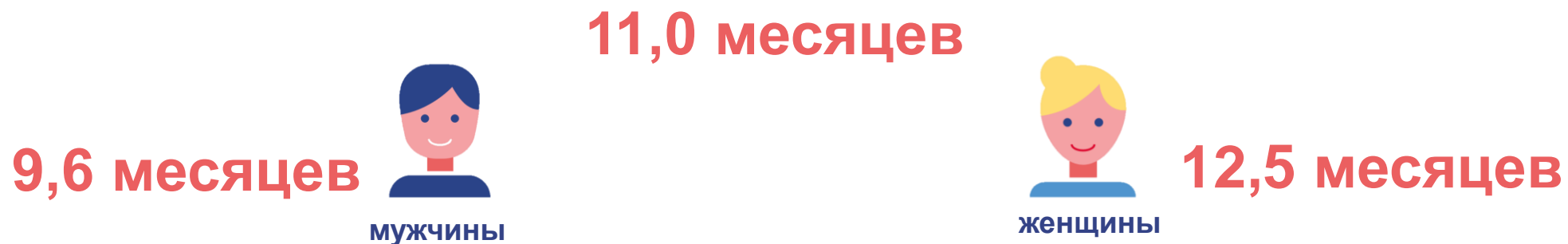




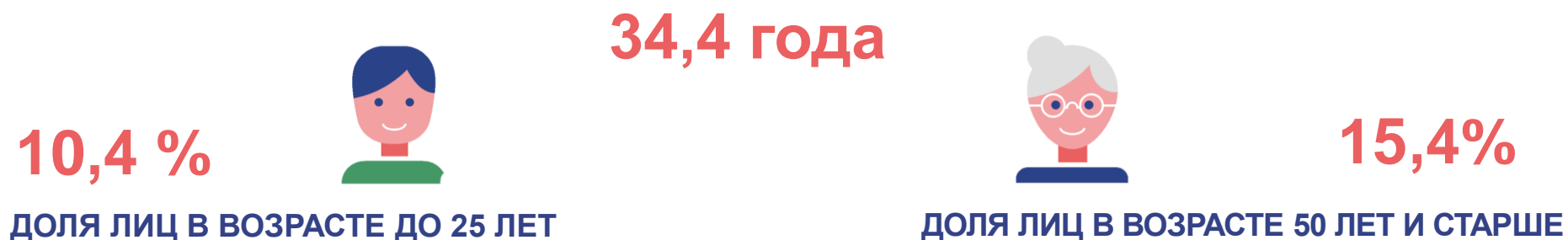
ПРОДОЛЖИТЕЛЬНОСТЬ ПОИСКА РАБОТЫ И СРЕДНИЙ ВОЗРАСТ БЕЗРАБОТНЫХ

В ВОЗРАСТЕ 15 ЛЕТ И СТАРШЕ В I КВАРТАЛЕ 2023 ГОДА

СРЕДНЯЯ ПРОДОЛЖИТЕЛЬНОСТЬ ПОИСКА РАБОТЫ



СРЕДНИЙ ВОЗРАСТ БЕЗРАБОТНОГО



НАГРУЗКА НЕЗАНЯТОГО ТРУДОВОЙ ДЕЯТЕЛЬНОСТЬЮ НАСЕЛЕНИЯ*

НА 100 ЗАЯВЛЕННЫХ ВАКАНСИЙ, ЧЕЛОВЕК

на конец I квартала 2023 года

36 человек

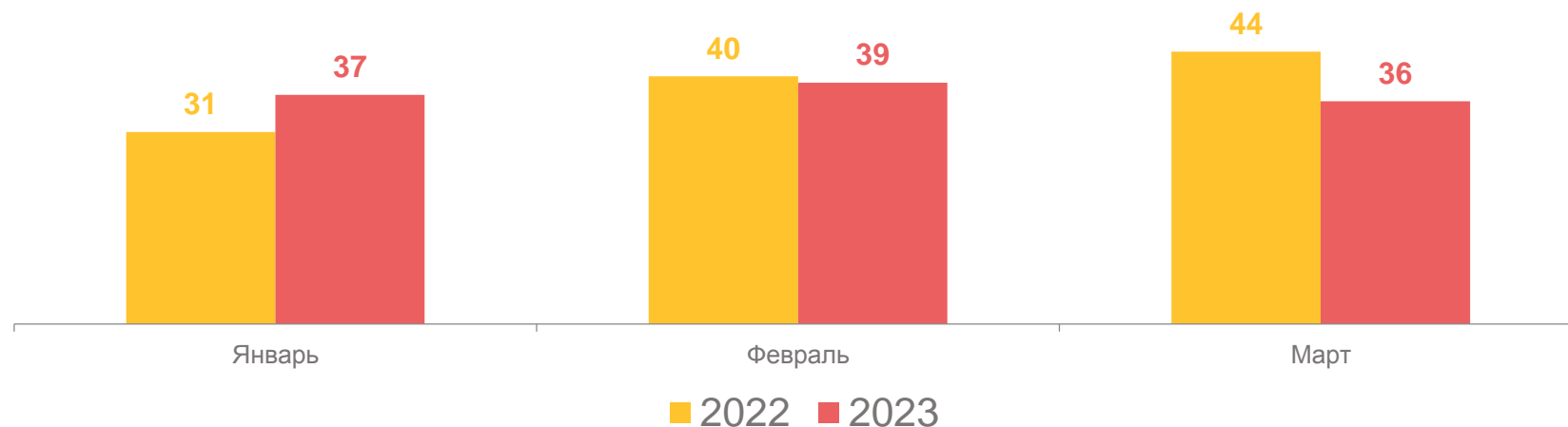
Нагрузка незанятого трудовой деятельностью населения

1003 человек

Незанятые трудовой деятельностью граждане, состоящие на учете в органах службы занятости населения

2.8 тыс. человек

Потребность работодателей в работниках, заявленная в органы службы занятости населения





ЗАЯВЛЕННАЯ РАБОТОДАТЕЛЯМИ ПОТРЕБНОСТЬ В РАБОТНИКАХ ПО ЗАНЯТИЯМ*

НА КОНЕЦ марта 2023 ГОДА, В ПРОЦЕНТАХ К ИТОГУ

2 774 вакансии

Из них:

98,8%

с оплатой труда выше прожиточного минимума в РФ

50,0%

по рабочим профессиям

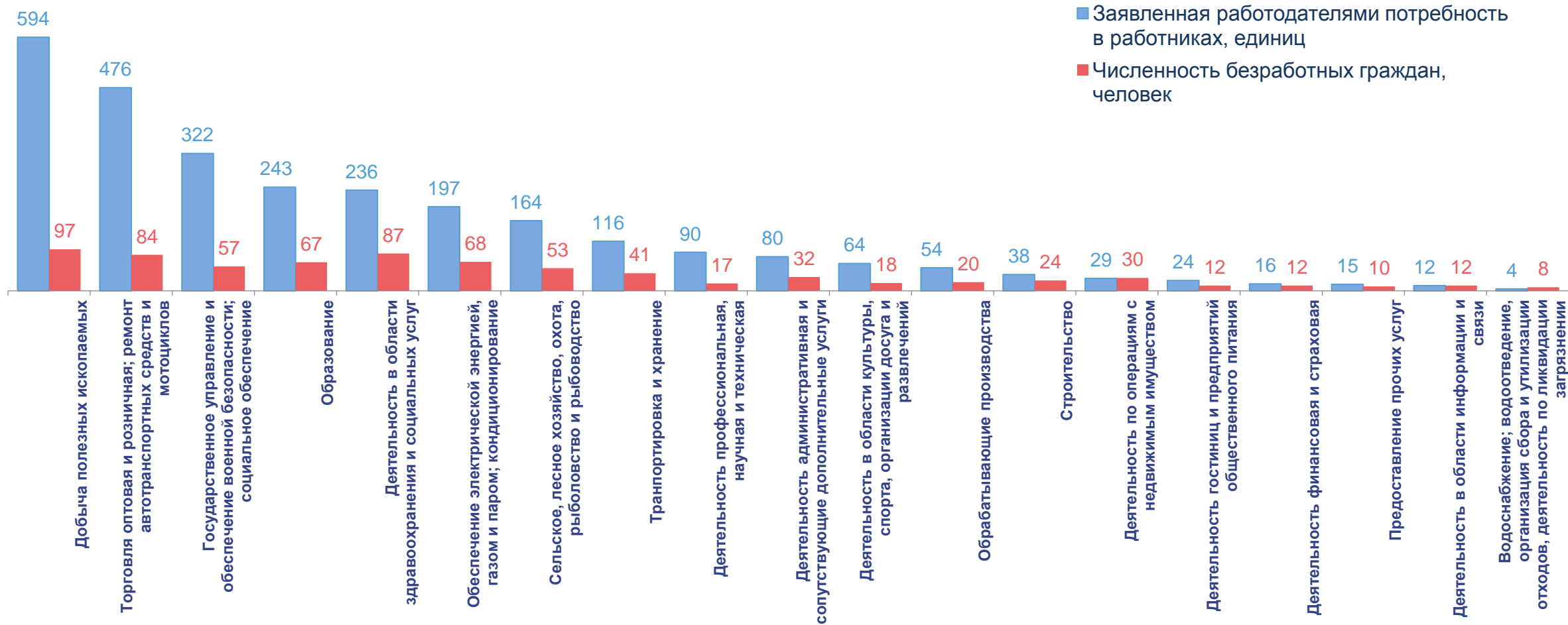


* По данным Министерства труда и социальной политики



ВАКАНСИИ И БЕЗРАБОТИЦА*

НА КОНЕЦ марта 2023 ГОДА



* По данным Министерства труда и социальной политики